


REMISE EN ETAT LANTERNEAU REMIS

Le verrouillage des crochets à la fermeture du capot ne fonctionne pas...



Dépose du cadre intérieur... Tirez fermement sur le cadre pour déloger les « boules » du cadre extérieur des logements du cadre intérieur...





Attention ça peut résister un peu !!!

Boule de fixation sur le cadre extérieur

Logement boule de fixation sur le cadre intérieur




Cadre extérieur



Axe d'entrainement de la manivelle sur le cadre extérieur




Emplacement de la manivelle sur le cadre intérieur





Logement boule de fixation sur le cadre intérieur





Crochet de verrouillage

Les crochets ne verrouillent plus le capot . J'ai injecté un lubrifiant (WD40) en bombe sur le mécanisme, dans le trou, dans le tube...



Avec une petite clé à pipe sur l'axe d'entraînement de la manivelle faire des essais de fonctionnement du mécanisme... Les crochets fonctionnent, ils verrouillent le capot du lanterneau



Essais de fonctionnement



Au remontage du cadre intérieur aligner le trou de la manivelle avec l'axe d'entraînement sur le cadre extérieur... Pousser sur le cadre pour emboîter les logements dans les boules ... Faire des essais, ça fonctionne



FIN

JBTH54